

# Мастер-класс «Нейроигры как средство всестороннего развития дошкольника»



Подготовила:  
Воспитатель

МАДОУ – детский сад №366:  
Кудряшова Кристина Викторовна

# Цель мастер-класса



Сформировать у педагогов понимание значимости нейроигр как эффективного инструмента в процессе всестороннего развития детей дошкольного возраста, а также освоить практические методы их применения в образовательном процессе.

# Задачи мастер-класса



1. Информировать педагогов о принципах нейроигр и их влиянии на развитие основных навыков у детей.
2. Предоставить методические рекомендации по внедрению нейроигр в ежедневную практику с детьми дошкольного возраста.
3. Продемонстрировать коллегам различные виды нейроигр.

Игра является ведущей  
деятельностью у дошкольника.



# Что такое нейроигры?



**Нейроигры** – различные телесные ориентированные упражнения, которые позволяют через тело воздействовать на мозговые структуры.

**Нейроигры** значительно улучшают интеллектуальные, коммуникативные, познавательные и поведенческие процессы у детей дошкольного возраста.

**Нейроигры** развивают у детей психические способности, помогают максимально активизировать заложенные в ребенке природные задатки, раскрыть их.

# Преимущества нейроигр

Развитие когнитивных навыков

Развивается зрительно-моторная координация (глаз-рука, способность точно направлять движение).



Ребенок учится чувствовать своё тело и пространство вокруг.

Развивается слуховое и зрительное внимание.



# Как нейроигры влияют на развитие?



## **Эмоциональное развитие:**

Нейроигры помогают детям выражать свои эмоции и понимать чувства других.

## **Социальные навыки:**

Играя вместе, дети учатся сотрудничать и разрешать конфликты.

## **Когнитивные навыки:**

Разноплановые задачи развивают логическое мышление, внимание и креативность.

# Методические рекомендации по внедрению нейроигр

Ежедневно, без пропусков (разминка)

Продолжительность — 5-7 минут

Соответствующее возрасту детей

Обратная связь и поощрение

Принцип «от простого к сложному»

Точное выполнение



# Примеры нейроигр

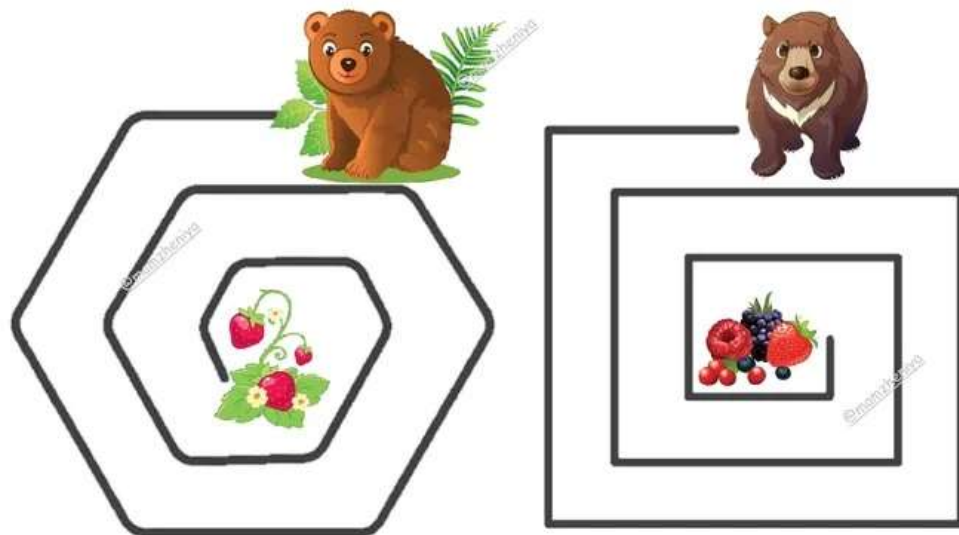
Активизируем  
мыслительную деятельность

Упражнение  
«Двойная игра»


Упражнение «Весёлые  
карандаши»

Ориентирование в  
пространстве, ловкость,  
концентрация, усидчивость,  
внимание, координация и тд.

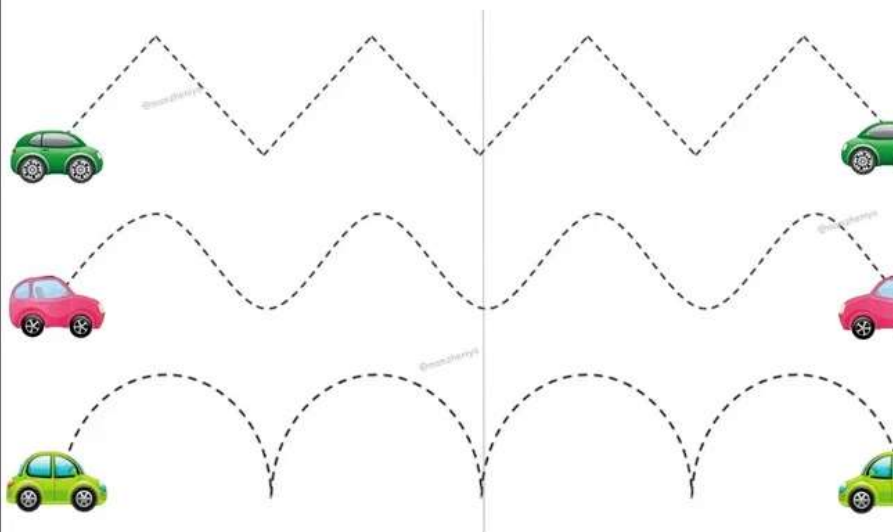
Помоги мишкам добраться до ягод




Покажи 2 руками



Проведи машинки по дорожкам



Покажи 2 руками


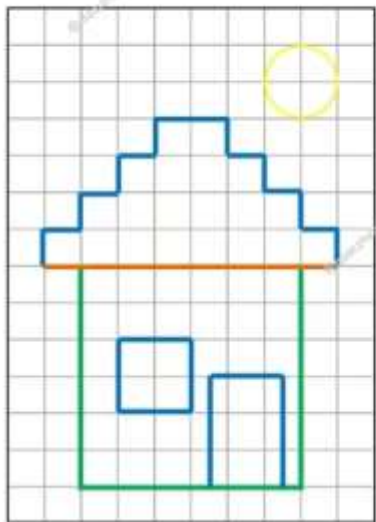





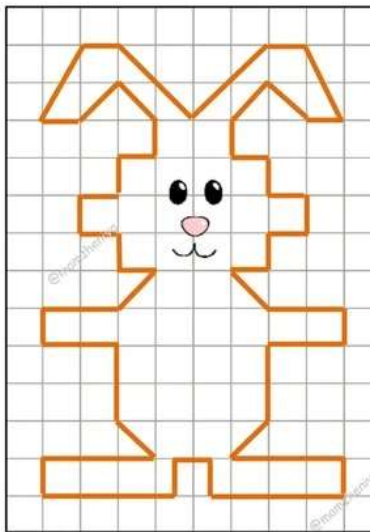





Построение по образцу. Повтори рисунок



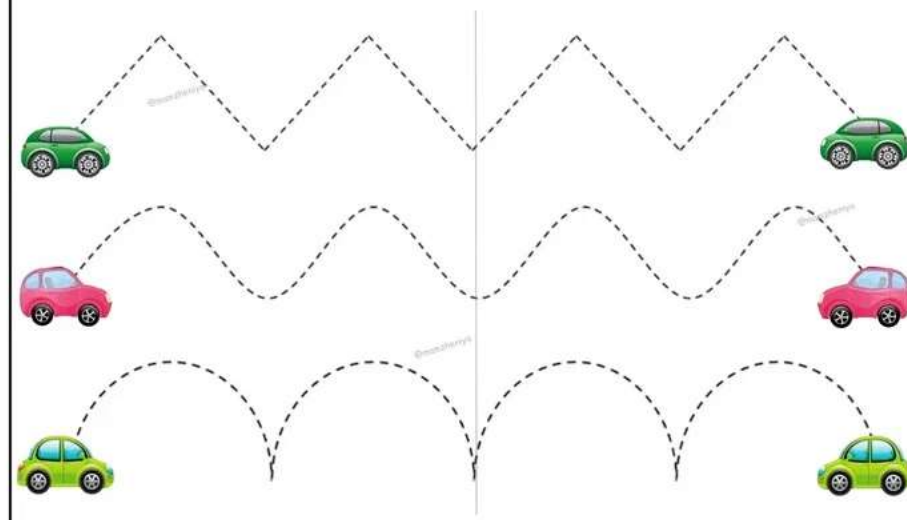
Построение по образцу. Повтори рисунок



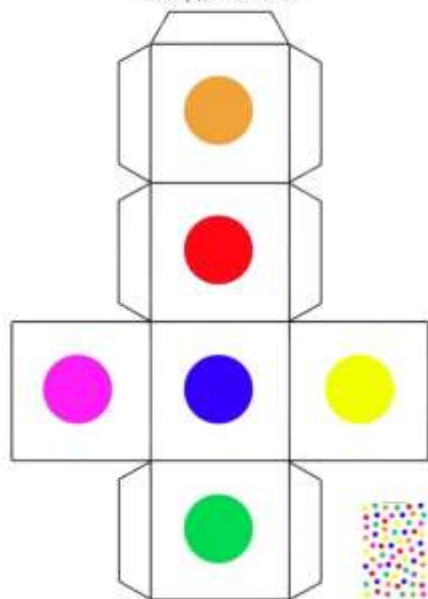
Нарисуй мышонка и раскрась




Проведи машинки по дорожкам



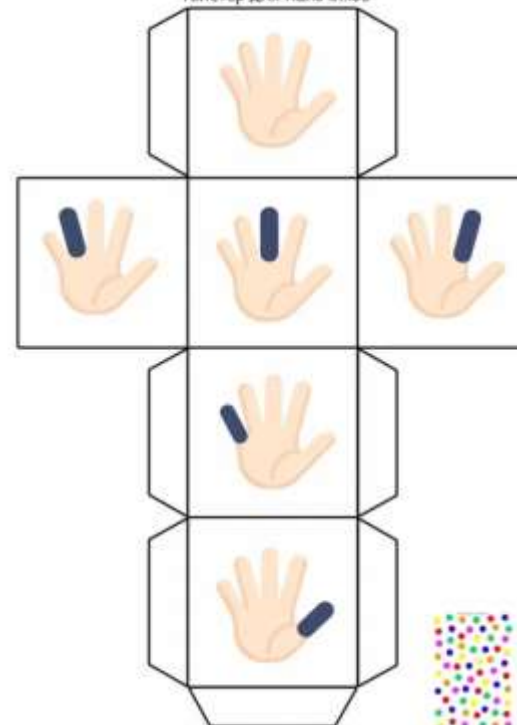
Твистер для пальчиков



Твистер для пальчиков



Твистер для пальчиков







1. Игра «Сыщик»
2. Игра с грибочками
3. Межполушарные доски
4. Игра «Бежали бегемотики»
5. Игра «Ребро, ладонь, кулак»

# Подведение итогов. Рефлексия



Было интересно, буду использовать в своей практике.



Уже использую данные игры.



Не достаточно информации было.